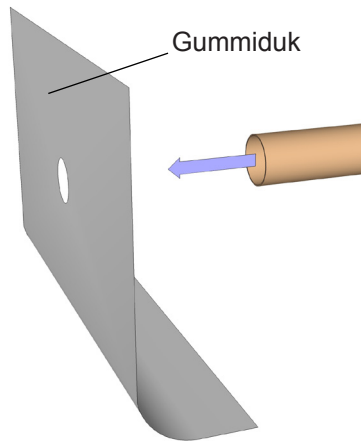
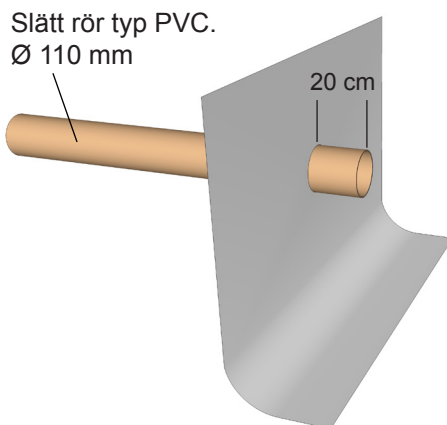


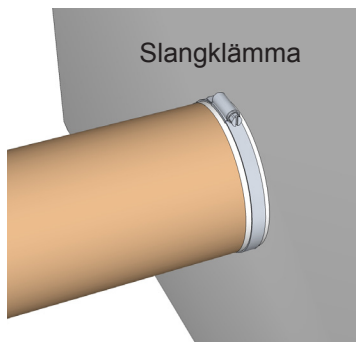
# Tät duk - montering



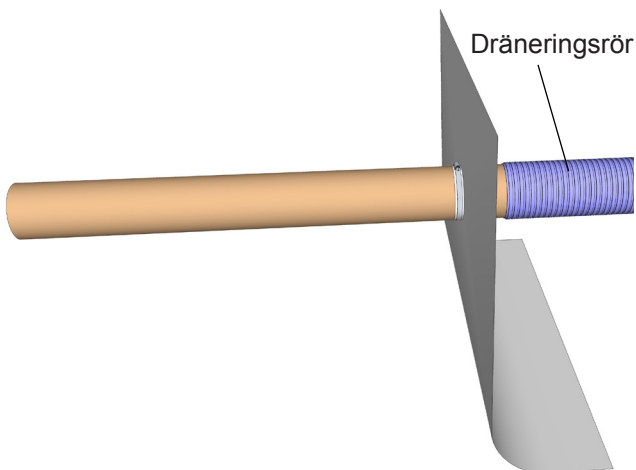
- Ta upp ett hål i duken  $\varnothing$  90 mm.



- Tryck igenom röret så att ca 20 cm av röret återstår. Detta kan ske både från utsidan och insidan av bädden.



- Montera slangklämman väl runt den fläns som bildas av duken så att duken tätar ordentligt mot röret.



- Dräneringsröret i bädden monteras sedan mot markröret